



L'Albo Compostatori Digitale

La rivoluzione digitale del compostaggio
domestico

by

Giunko



Partiamo dall'inizio: perché incentivare il compostaggio domestico?



- **Riduzione della frazione organica** da trattare per Comune/Gestore
- Possibili **sconti in bolletta** per i cittadini più virtuosi che effettuano il compostaggio
- Buona pratica di economia circolare che promuove il **riutilizzo degli scarti alimentari**

Quali sono i **problemi** legati al compostaggio in Comune?

- **Censire le utenze** sul territorio comunale che fanno il compostaggio domestico
- **Coordinare le attività** di controllo e i soggetti coinvolti
- **Ottimizzare tempi e costi**
- **Raccogliere dati** precisi e affidabili
- Coinvolgere i cittadini e **incentivare questa buona pratica**



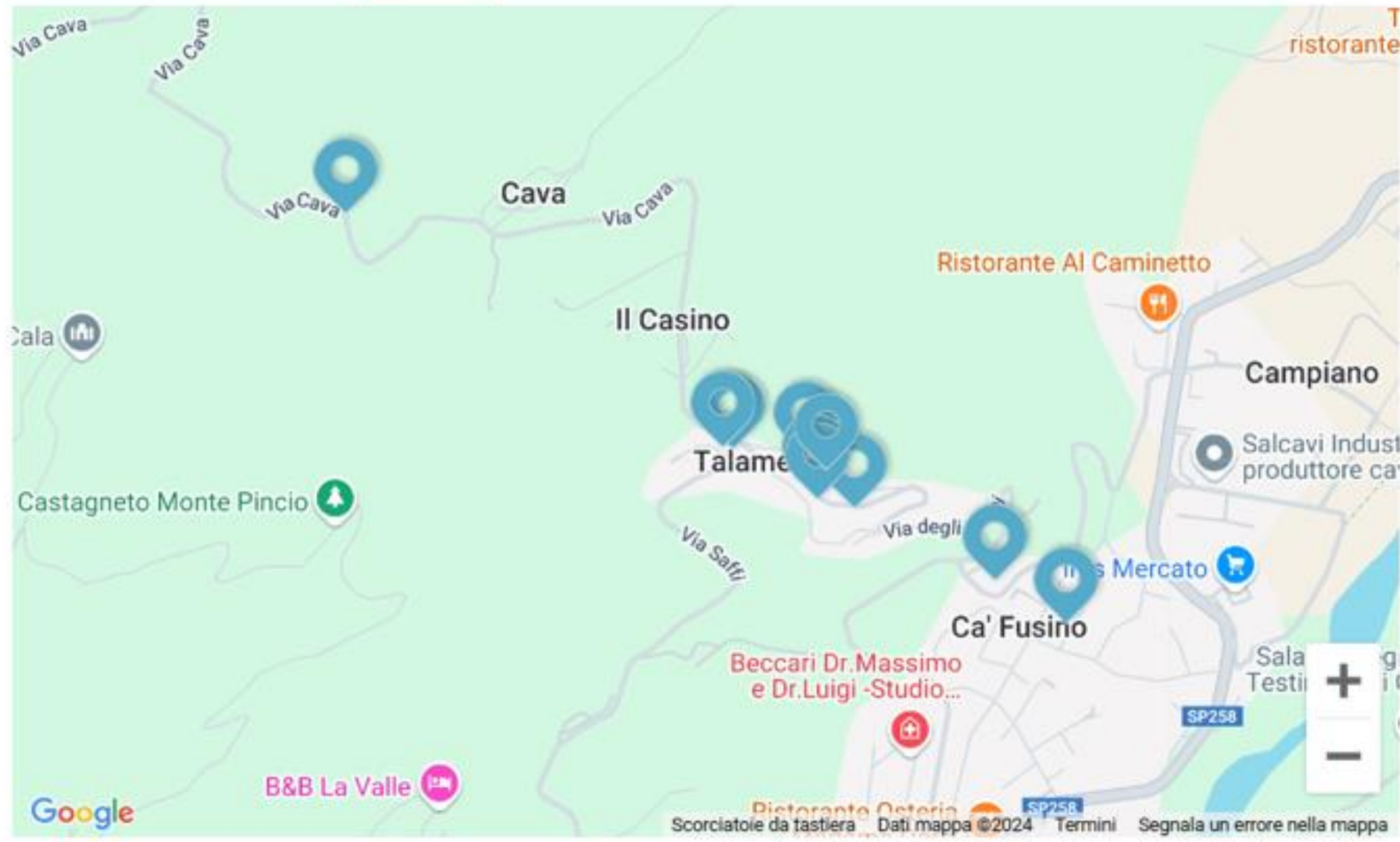
Albo compostatori

Anagrafica **Azioni** Campagne Statistiche

Campagna

Ricerca avanzata -- Tutte le anagrafiche --

Tabella anagrafiche **Mappa**



La soluzione è l'Albo
Compostatori Digitale

Come funziona il **processo**?



Il **cittadino** fa autonomamente richiesta di iscrizione all'Albo, mediante un **modulo completamente personalizzato** compilabile in app.



L'**amministratore** carica una lista di utenze nella sezione Anagrafica.



L'**amministratore verifica le richieste di iscrizione** (conferma o rifiuta) e lancia una prima Campagna di consegna compostiera sulle utenze incluse nell'Anagrafica.



L'**amministratore** lancia un'ulteriore campagna di **automonitoraggio** del compostaggio domestico.

L'**amministratore** lancia un'ulteriore campagna di **monitoraggio in loco** del compostaggio domestico.

Come funziona il **processo**?



Il **cittadino** può certificare la propria attività di compostaggio a partire da un **link iniatogli dall'amministratore**, da cui accedere al modulo da compilare.



L'**operatore** può effettuare il controllo in loco, effettuando **un'azione sull'utenza** da tablet.

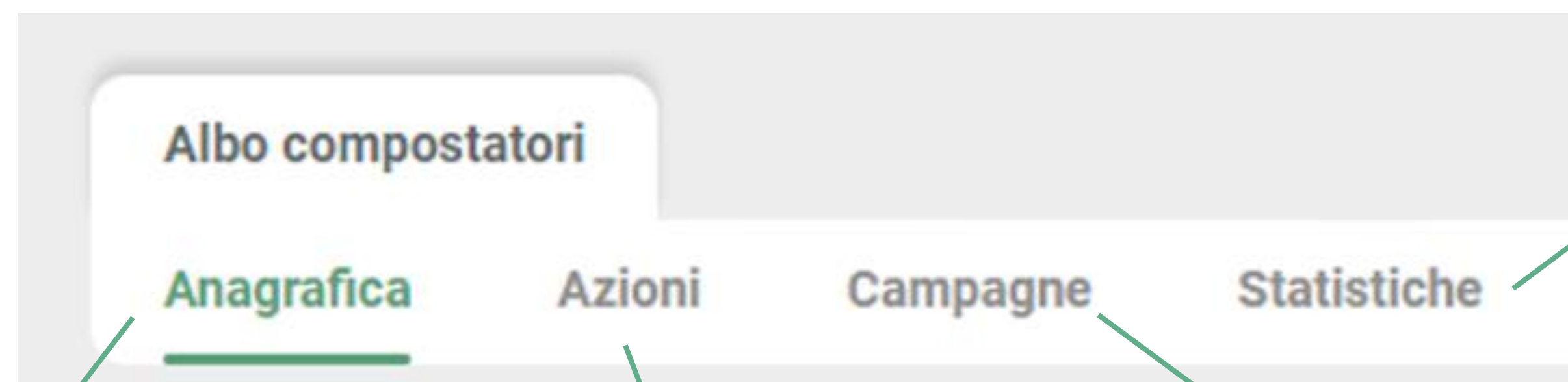


Nel **Cruscotto** è registrato l'andamento delle campagne attive e le statistiche aggregate, così che l'**amministratore** possa monitorarle costantemente.



Cosa può fare l'amministratore?

Accedendo al Cruscotto Junker – sezione Albo Compostatori



Anagrafica

Mostra l'elenco di tutte le utenze. Per ciascuna utenza l'amministratore vedrà data di inserimento, stato, descrizione, indirizzo, etc.

Azioni

Cliccando su una specifica utenza, nell'ambito di una campagna oppure in maniera estemporanea, si potranno effettuare delle azioni sulla stessa utenza.

Campagne

Sezione per creare **aggregatori di utenze** per effettuare controlli, consegne, autocertificazioni, etc.

Statistiche:

Mostra **dati di monitoraggio aggregati** per Comune e/o per campagna.

Cosa può fare il **controllore**?

Accedendo ad Albo Compostatori dal
Cruscotto Junker



L'operatore può eseguire svariate azioni:

- **Certificare la consegna** delle compostiere.
- **Scansionare il QR code** sulle compostiere per identificarle.
- Certificare il controllo delle attività svolte dal cittadino *in loco*, allegando **foto geolocalizzate** e/o facendo apporre la **firma** su tablet al cittadino.

Cosa può fare il cittadino?



Accedendo all'app o tramite form ricevuto per e-mail, il cittadino può fare **qualsiasi azione che preveda il riempimento di un form**, ad esempio:

Compostaggio domestico

Nome

Cognome

Luogo di nascita

Data di nascita

Codice Fiscale

Tipo di documento di identità

Numero documento di identità

Ente che ha emesso il documento di identità

Indirizzo Email

Riferimenti utenza dove si effettua compostaggio:
Nome

Iscrizione

L'utente può fare **richiesta di iscrizione all'Albo Compostatori comunale**, compilando il modulo personalizzabile direttamente in app, dal menu *Servizi*, attraverso un bollone dedicato e customizzato.

I CAMPI DEI MODULI SONO TUTTI PERSONALIZZABILI

Automonitoraggio

L'utente può effettuare il **monitoraggio del proprio compostaggio domestico**, compilando un modulo accessibile da link web inviatogli dall'amministratore e allegando una o più foto.

Compostiera alimentata prevalentemente con:

Scarti di cucina/residui di cibo

Scarti di giardino/materiale di sfalcio

Altre informazioni:

Evidenza materiale estraneo

Modalità riutilizzo compost

Eventuali anomalie (percolati, odori, ecc)

Grado di soddisfazione dichiarato dall'utente

1 2 3 4 5 6 7 8 9 10

Note

Allega una o più foto (opzionale)

Scatta una foto

Carica dalla galleria

Invia

In app anche la Guida al compostaggio domestico

Una pratica guida con utili suggerimenti per un perfetto compostaggio domestico, disponibile in **3 lingue: italiano, inglese e tedesco**



← Guida al compostaggio



Guida al compostaggio domestico

Perché fare il compost domestico?

Cosa compostare

Dove compostare

4 regole per compostare correttamente

I tempi del Compost

Preparazione della compostiera

Le fasi del compostaggio

Come usare il compost



← Guida al compostaggio

Perché fare il compost domestico?

Cosa compostare

Dove compostare

4 regole per compostare correttamente



1. Il luogo adatto:

la compostiera (o il cumulo) va posto all'ombra d'estate: l'ideale è collocarlo all'ombra di alberi che in inverno perdono le foglie, in modo che in estate il sole non possa essiccare il materiale, mentre in inverno i tiepidi raggi solari accelerino



I vantaggi

- **Multicanalità:** app, pc, tablet
- **Collaborazione:** gestore, amministratori, controllori, enti, cittadini
- **Feedback** costante
- **Geolocalizzazione** delle compostiere
- **Reportistica** in tempo reale
- **Incentivo** al compostaggio
- **Ottimizzazione** dei costi
- Rispetto della **privacy**

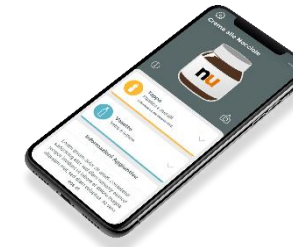


I numeri di Junker in Italia



2 milioni

Prodotti classificati



550 mila

Prodotti segnalati dagli
utenti



80 milioni

Ricerche in app negli
ultimi 10 anni



3000

Comuni in Italia



3.5 milioni

Download



30 milioni

Popolazione servita

Junker: garanzia di qualità



Junker App ha ottenuto la **Certificazione AgID SaaS**, necessaria affinché il servizio sia acquistabile dalla **Pubblica Amministrazione**.



Junker App è **partner Microsoft** ed è tra i Digital Champs del programma **Ambizione Italia** di Microsoft Italia.



Junker App è tra le buone pratiche del **Disciplinare Tecnico UNI/TR 11821**.



Seguici su

@junkerapp



www.junkerapp.it

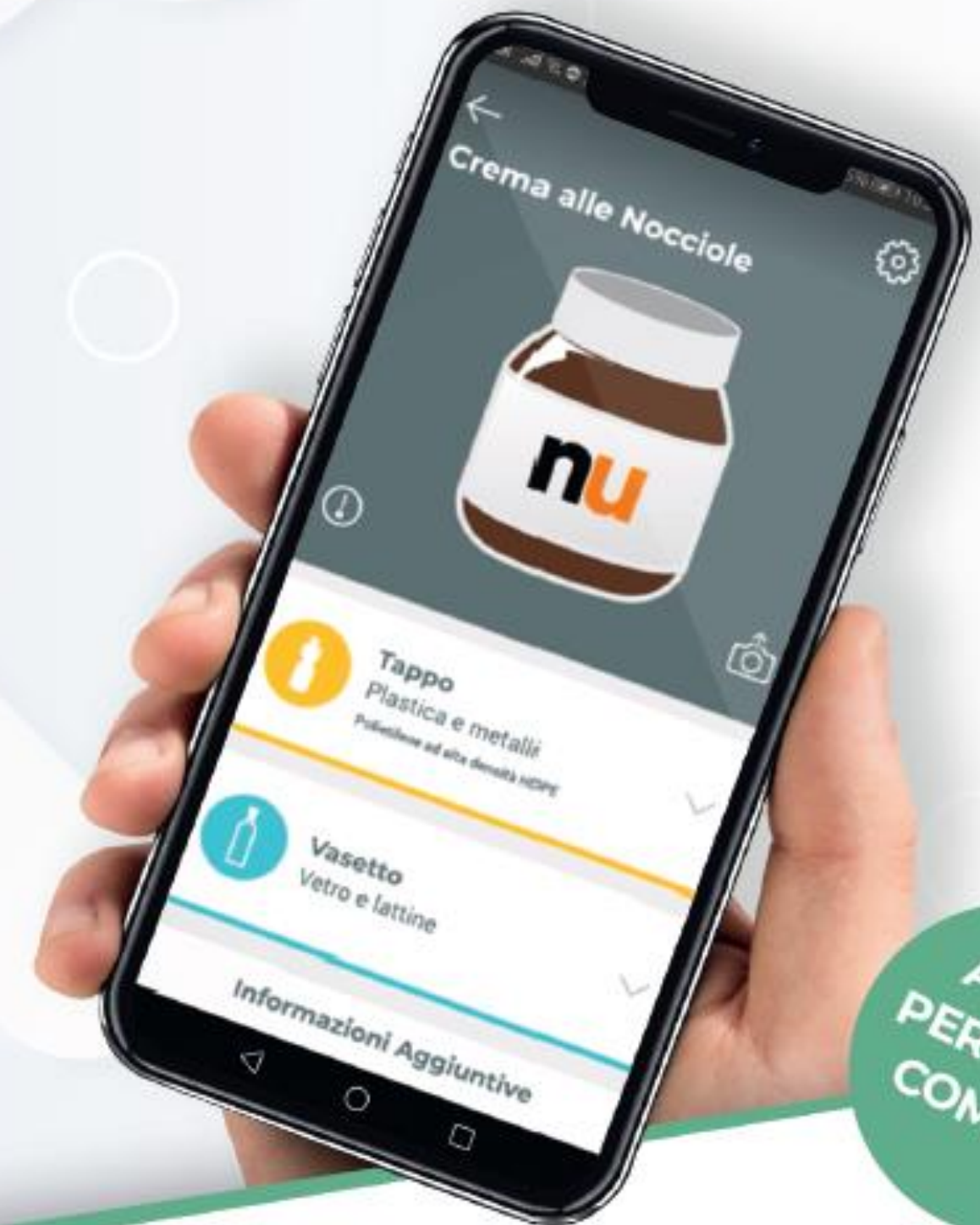


comunicazione@junkerapp.it
commerciale@junkerapp.it

Scarica l'app gratuitamente e inizia a scansionare prodotti!



Dubbi sulla
raccolta differenziata?
Prova Junker App!



ANCHE
PER IL TUO
COMUNE

**L'App che riconosce ogni prodotto
e ti dice come differenziarlo!**

visita il sito
junkerapp.it



segui @junkerapp

